



СТАТИСТИЧЕСКИЕ ДАННЫЕ ДЕТСКОГО ДОРОЖНО-ТРАНСПОРТНОГО ТРАВМАТИЗМА (2022 г.)

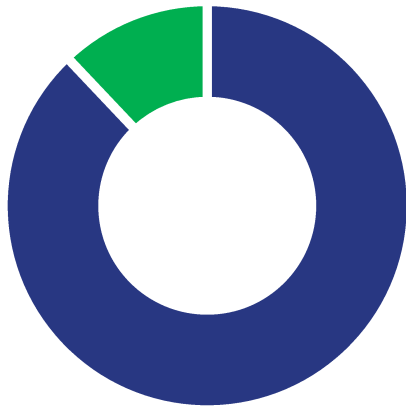


СЕГМЕНТ ДЕТСКОГО ДОРОЖНО-ТРАНСПОРТНОГО ТРАВМАТИЗМА В ОБЩЕЙ СТРУКТУРЕ АВАРИЙНОСТИ

 ДТП

 **12 %**
ДЕТИ

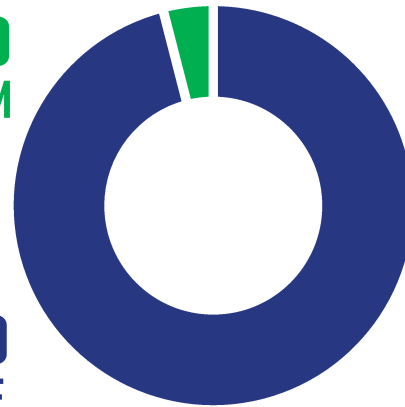
 **88 %**
ВЗРОСЛЫЕ



 ПОГИБЛО

 **4 %**
ДЕТИ

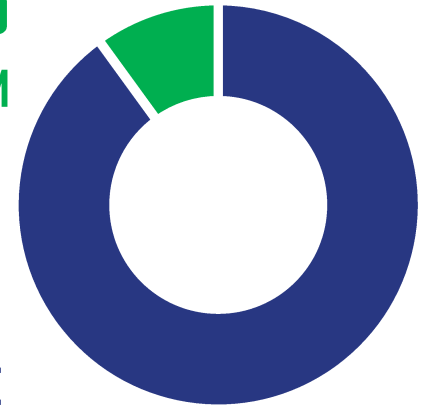
 **96 %**
ВЗРОСЛЫЕ



 РАНЕНО

 **11 %**
ДЕТИ

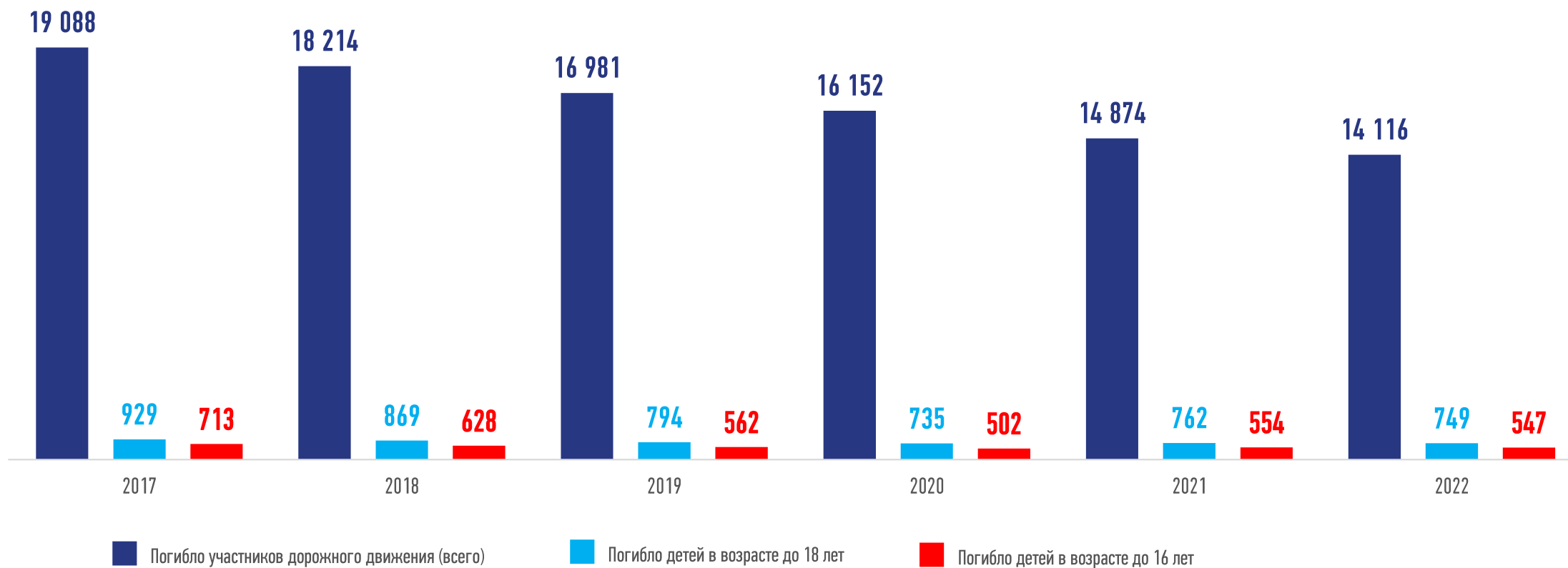
 **89 %**
ВЗРОСЛЫЕ





ПОКАЗАТЕЛИ СМЕРТНОСТИ В ДТП 2017–2022 гг.

Динамика погибших в ДТП





ПОКАЗАТЕЛИ АВАРИЙНОСТИ С УЧАСТИЕМ ДЕТЕЙ

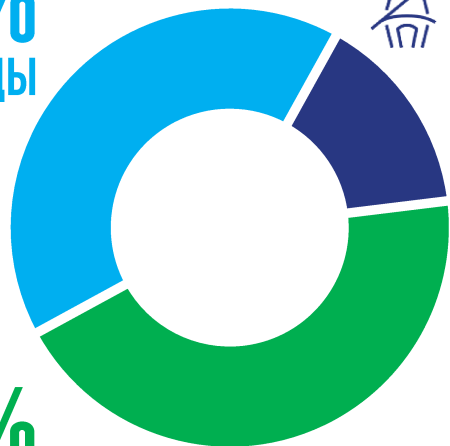


ДТП С УЧАСТИЕМ ДЕТЕЙ

 **41 %**
ПЕШЕХОДЫ

 **15 %**
ВОДИТЕЛИ

 **44 %**
ПАССАЖИРЫ



2022



ДТП С УЧАСТИЕМ ДЕТЕЙ
15 854 (БЕЗ ДИНАМИКИ)



ПОГИБЛО ДЕТЕЙ
547 (-1,3 %)



РАНЕНО ДЕТЕЙ
17 346 (+0,3 %)

РОСТ ОСНОВНЫХ ПОКАЗАТЕЛЕЙ АВАРИЙНОСТИ С УЧАСТИЕМ ДЕТЕЙ



12 СУБЪЕКТОВ
РОССИЙСКОЙ ФЕДЕРАЦИИ

- Республика Дагестан
- Республика Марий Эл
- Республика Мордовия
- Красноярский край
- Приморский край
- Амурская область
- Архангельская область
- Пензенская область
- Рязанская область
- Омская область
- Томская область
- Еврейская автономная область



ДЕТИ-ПАССАЖИРЫ



ДТП С УЧАСТИЕМ ДЕТЕЙ

▼ -4 % (6 969)



ПОГИБЛО ДЕТЕЙ

▼ -9,3 % (330)



РАНЕНО ДЕТЕЙ

▼ -3,1 % (8 214)



93,6 %

ПОГИБЛИ В ЛЕГКОВЫХ
АВТОМОБИЛЯХ



73 %

ПОГИБЛИ ИЗ-ЗА НАРУШЕНИЙ ПДД
ВОДИТЕЛЯМИ ТС, НЕПОСРЕДСТВЕННО
ПЕРЕВОЗИВШИМИ ДЕТЕЙ



70,6 %

погибли вне населенных пунктов



ПОГИБЛО В ДТП ДЕТЕЙ



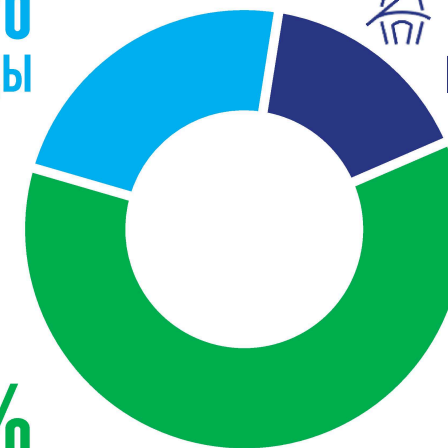
23 %
ПЕШЕХОДЫ



16 %
ВОДИТЕЛИ



61 %
ПАССАЖИРЫ





ДЕТИ-ПАССАЖИРЫ

НАИБОЛЕЕ «АВАРИЙНЫЕ» :

ВРЕМЯ ГОДА	ИЮЛЬ – АВГУСТ
ДЕНЬ НЕДЕЛИ	ВОСКРЕСЕНЬЕ
ВРЕМЯ СУТОК	16:00 – 17:00

РОСТ ОСНОВНЫХ ПОКАЗАТЕЛЕЙ АВАРИЙНОСТИ С УЧАСТИЕМ ДЕТЕЙ-ПАССАЖИРОВ



9 СУБЪЕКТОВ
РОССИЙСКОЙ ФЕДЕРАЦИИ

- Алтайский край
- Красноярский край
- Приморский край
- Амурская область
- Кировская область
- Пензенская область
- Рязанская область
- Томская область
- Еврейская автономная область

ПРИЧИНЫ ДТП С ПОГИБШИМИ ДЕТЬМИ ПРИ СТОЛКНОВЕНИЯХ ТС



60,9 %

ВЫЕЗД НА ПОЛОСУ
ВСТРЕЧНОГО ДВИЖЕНИЯ



3,6 %

НЕСООТВЕТСТВИЕ СКОРОСТИ
КОНКРЕТНЫМ УСЛОВИЯМ



4,8 %

НЕСОБЛЮЖДЕНИЕ ОЧЕРЕДНОСТИ
ПРОЕЗДА ПЕРЕКРЕСТКОВ



4,2 %

НАРУШЕНИЕ ПРАВИЛ
РАСПОЛОЖЕНИЯ ТС



99,7 %

ДЕТЕЙ ПОГИБЛИ ИЗ-ЗА НАРУШЕНИЙ ПДД
ВОДИТЕЛЯМИ ТРАНСПОРТНЫХ СРЕДСТВ



ДЕТИ-ПЕШЕХОДЫ



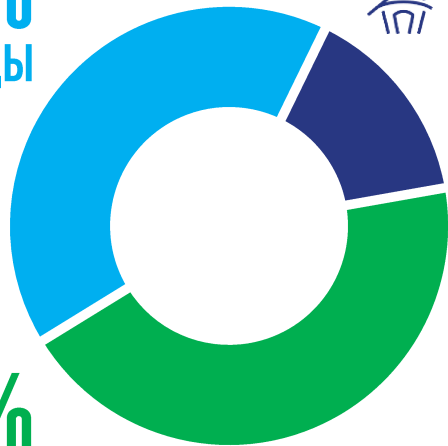
ПОГИБЛО В ДТП ДЕТЕЙ



41 %
ПЕШЕХОДЫ



15 %
ВОДИТЕЛИ



44 %
ПАССАЖИРЫ



69,3 %

ДЕТЕЙ ПОГИБЛИ ИЗ-ЗА НАРУШЕНИЙ ПДД
ВОДИТЕЛЯМИ ТРАНСПОРТНЫХ СРЕДСТВ



ДТП С УЧАСТИЕМ ДЕТЕЙ

+0,3% (6 610)



ПОГИБЛО ДЕТЕЙ

-0,8 % (126)



РАНЕНО ДЕТЕЙ

БЕЗ ДИНАМИКИ (6 678)



12 %

ПОГИБЛИ ПО ВИНЕ ВОДИТЕЛЕЙ
С ПРИЗНАКАМИ ОПЬЯНЕНИЯ

ИЗ-ЗА НАРУШЕНИЙ ПДД ДЕТЬМИ-ПЕШЕХОДАМИ



ДТП С УЧАСТИЕМ ДЕТЕЙ

▼ -2,6 % (2 445)



ПОГИБЛО ДЕТЕЙ

▼ -1,8 % (55)



РАНЕНО ДЕТЕЙ

▼ -2,5 % (2 443)



ДЕТИ-ПЕШЕХОДЫ

НАИБОЛЕЕ «АВАРИЙНЫЕ» :

ВРЕМЯ ГОДА	НОЯБРЬ
ДЕНЬ НЕДЕЛИ	ПЯТНИЦА
ВРЕМЯ СУТОК	19:00 – 20:00

ПРИЧИНЫ ДТП С ПОГИБШИМИ ДЕТЬМИ

 **24,4 %**

НЕСООТВЕТСТВИЕ СКОРОСТИ
КОНКРЕТНЫМ УСЛОВИЯМ
И ПРЕВЫШЕНИЕ
УСТАНОВЛЕННОЙ СКОРОСТИ

 **9,4 %**

НАРУШЕНИЕ ПРАВИЛ
РАСПОЛОЖЕНИЯ ТС

▼ **СНИЗИЛИСЬ ПОКАЗАТЕЛИ АВАРИЙНОСТИ**
НА ПЕШЕХОДНЫХ ПЕРЕХОДАХ

▲ **ВОЗРОСЛИ ПОКАЗАТЕЛИ АВАРИЙНОСТИ**
В ТЕМНОЕ ВРЕМЯ СУТОК
БЕЗ СВЕТОВОЗВРАЩАЮЩИХ ЭЛЕМЕНТОВ

РОСТ ОСНОВНЫХ ПОКАЗАТЕЛЕЙ
АВАРИЙНОСТИ С УЧАСТИЕМ
ДЕТЕЙ-ПЕШЕХОДОВ



13

**СУБЪЕКТОВ
РОССИЙСКОЙ
ФЕДЕРАЦИИ**

- Республика Башкортостан
- Республика Бурятия
- Республика Дагестан
- Республика Ингушетия
- Республика Калмыкия
- Республика Северная Осетия – Алания
- Удмуртская Республика
- Красноярский край
- Амурская область
- Архангельская область
- Владимирская область
- Оренбургская область
- Челябинская область



98,5 % ДТП в городах и населенных пунктах



10 %

ДЕТЕЙ ПОГИБЛИ В 1,5 % ДТП
ВНЕ НАСЕЛЕННЫХ ПУНКТОВ



ДЕТИ-ВОДИТЕЛИ



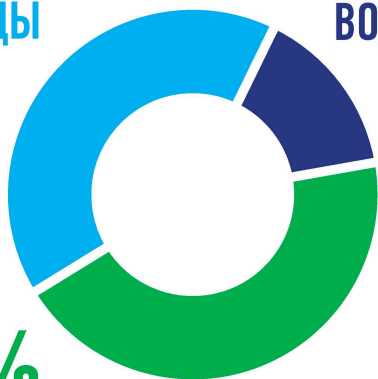
ПОГИБЛО В ДТП ДЕТЕЙ



41 %
ПЕШЕХОДЫ



15 %
ВОДИТЕЛИ



44 %
ПАССАЖИРЫ



+14,1 % (2 445)

ДТП С УЧАСТИЕМ
ДЕТЕЙ-ВОДИТЕЛЕЙ



+41,3 % (89)

ПОГИБЛО ДЕТЕЙ



+13,9 % (2 387)

РАНЕНО ДЕТЕЙ



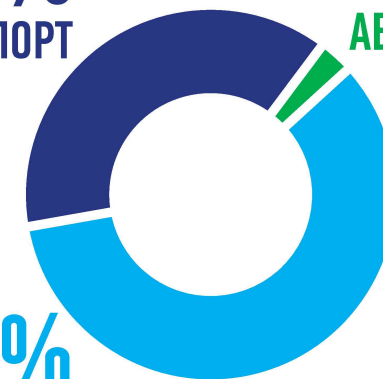
ДТП С УЧАСТИЕМ ДЕТЕЙ-ВОДИТЕЛЕЙ



38 %
МОТОТРАНСПОРТ



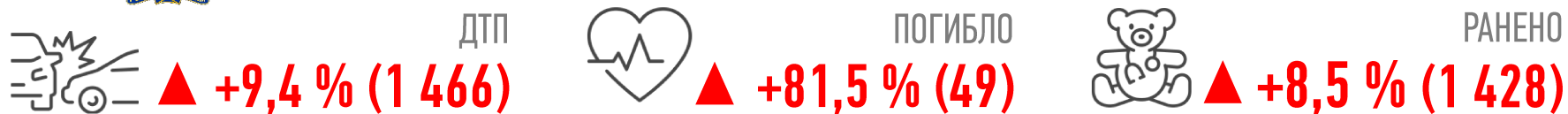
3 %
АВТОТРАНСПОРТ



59 %
ВЕЛОТРАНСПОРТ



ДЕТИ-ВЕЛОСИПЕДИСТЫ



ИЗ-ЗА НАРУШЕНИЙ ПДД ДЕТЬМИ-ВЕЛОСИПЕДИСТАМИ 60 % ДТП



ДО 7 ЛЕТ — 6,1 % 7–14 лет — 78,7 % 15–16 ЛЕТ — 15,1 %

В ГОРОДАХ И НАСЕЛЕННЫХ ПУНКТАХ



60 %

ДЕТЕЙ, ПОГИБЛИ ИЗ-ЗА НАРУШЕНИЙ
ПДД, В ВОЗРАСТЕ 7–14 ЛЕТ

НАИБОЛЕЕ «АВАРИЙНЫЕ» :

ВРЕМЯ ГОДА

ИЮНЬ

ДЕНЬ НЕДЕЛИ

ПЯТНИЦА

ВРЕМЯ СУТОК

16:00 – 17:00

РОСТ ОСНОВНЫХ ПОКАЗАТЕЛЕЙ АВАРИЙНОСТИ С УЧАСТИЕМ ДЕТЕЙ-ВЕЛОСИПЕДИСТОВ



13 СУБЪЕКТОВ
РОССИЙСКОЙ ФЕДЕРАЦИИ

- Республика Дагестан
- Республика Татарстан
- Краснодарский край
- Камчатский край
- Амурская область
- Волгоградская область
- Ивановская область
- Московская область
- Нижегородская область
- Рязанская область
- Самарская область
- Свердловская область
- г. Москва



▲ **92,5 %** ДТП в городах и населенных пунктах



ДЕТИ, УПРАВЛЯВШИЕ МОТОТРАНСПОРТОМ



ИЗ-ЗА НАРУШЕНИЙ ПДД ДЕТЬМИ-ВОДИТЕЛЯМИ МОТОТРАНСПОРТА



ПОГИБЛО ДЕТЕЙ В ВОЗРАСТЕ 11–13 лет — 18,2 %

14–16 ЛЕТ — 78,8 %

В ГОРОДАХ И НАСЕЛЕННЫХ ПУНКТАХ



▲ 85 % ДТП в городах и населенных пунктах

НАИБОЛЕЕ «АВАРИЙНЫЕ» :
ВРЕМЯ ГОДА ИЮЛЬ
ДЕНЬ НЕДЕЛИ ВОСКРЕСЕНЬЕ
ВРЕМЯ СУТОК 22:00 – 23:00

**РОСТ ОСНОВНЫХ ПОКАЗАТЕЛЕЙ
 АВАРИЙНОСТИ С УЧАСТИЕМ
 ДЕТЕЙ-ВОДИТЕЛЕЙ МОТОТРАНСПОРТА**



**11 СУБЪЕКТОВ
 РОССИЙСКОЙ ФЕДЕРАЦИИ**

- Республика Башкортостан
- Республика Татарстан
- Алтайский край
- Забайкальский край
- Краснодарский край
- Пермский край
- Белгородская область
- Иркутская область
- Московская область
- Ростовская область
- Челябинская область