

Лексическая тема «Овощи»

1. Детям необходимо усвоить: где растут овощи, в чем их польза, что из них готовят? Знать цвет, форму, вкус овощей, когда собирают урожай овощей;
2. Образование множественного числа существительных «Урожай в Простоквашино». В Простоквашино собрали богатый урожай овощей, назови, много чего собрали в деревне. Пример: *Много капусты, много картошки и т.д.*



3. Изменить по падежам название овощей

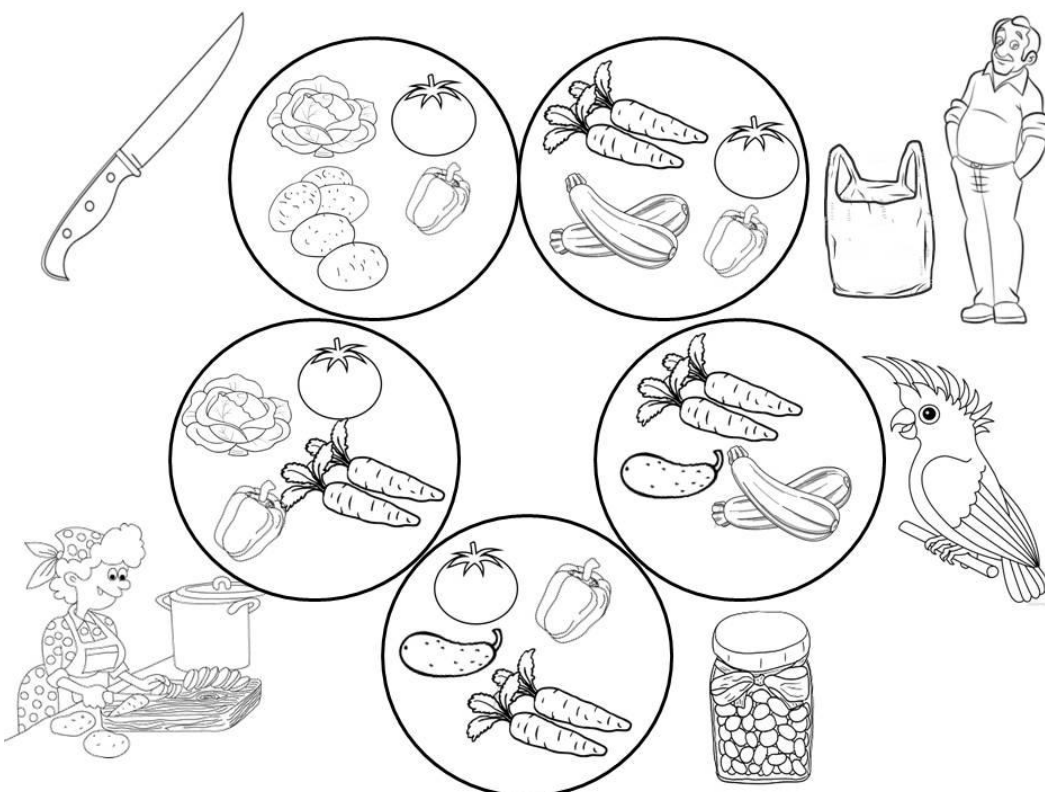
Пример: *Я отрежу кусочек от (чего?)...капусты.... и т.д.*

Мама делает салат с (чем?)....помидорами...и т.д.

Магазин закрыли и папа пришел (без чего?)кабачков .и т.д.


Наш попугай очень любит есть (что?).... Морковь ...и т.д.

Много витаминов в (чем?)в перце ..и т.д.




4. Образование сложных относительных прилагательных «Фантазии повара»

Повар приготовил сок, суп, икру, соус, пирог и салат из двух видов овощей. Как правильно назвать его блюда? Пример: *Картофельно-гороховый суп...и т.д.*









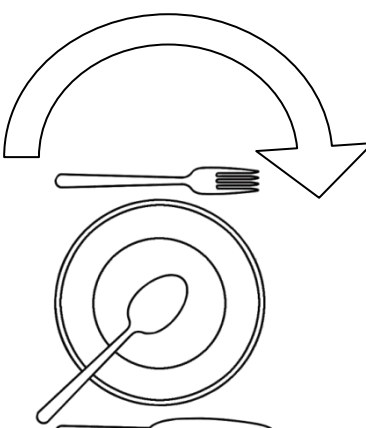


5. Расширение словаря антонимов «Скажи наоборот»

- Капуста растет на земле, а картошка – под землей.
- Помидор красный, а морковь – оранжевая
- Кабачок большой, а огурец — маленький,
- Картофель крупный, а редис — мелкий,
- Помидор мягкий, а огурец — твердый,
- Помидор гладкий, а огурец – шершавый.
- Тыква круглая, а баклажан-овальный



6. Развитие связной речи. Выучи мнемостих «ОГОРОД», тебе помогут картинки-подсказки

		
В огороде много гряд	Тут и репа	И салат
		
Тут и свекла	И горох	А картофель разве плох?
		
Наш веселый огород	нас	Прокормит круглый год

